



**BOEN**

# La beauté dans les moindres détails

Nez de marche  
et plinthes

« Les détails ne sont pas des détails. Ils sont l'essence même du design. »

Charles Eames



*Chêne Andante blanchi*

### ***Des détails parfaits***

Une maison ne sera parfaite qu'avec des détails bien pensés : par exemple, un escalier qui se fond dans le décor ou des plinthes qui agrandissent visuellement l'espace. Considérez la pièce dans son ensemble et choisissez un parquet, des plinthes et des marches conçus dans le même bois. Pensez à la liaison entre le haut et le bas. On profite souvent de la plus belle vue sur un escalier d'en bas sur les marches, et non d'en haut. Assurez-vous que l'escalier relie visuellement les parquets des deux étages et s'harmonise bien avec ceux-ci. Au moment de la planification de votre escalier, pensez aussi aux éléments connectés à l'escalier. Les parquets des deux étages doivent être reliés de manière harmonieuse grâce aux marches.




*Chêne Andante blanchi*  
Live Pure





Plinthes, escaliers et  
parquets parfaitement  
assortis

*Frêne Andante blanchi*



*Chêne Tradition, Chalet*


DES PLINTHES ASSORTIES POUR  
UNE PIÈCE HARMONIEUSE.



La couleur donne  
de la personnalité.

*Que ce soit pour un projet de rénovation  
ou une construction neuve, les détails  
sont d'une importance capitale. Car ce  
sont bel et bien les petites choses  
qui permettent de créer un ensemble  
vraiment saisissant. L'association  
parfaite de parquet, de plinthes et de  
marches dans des couleurs claires, avec  
une décoration intérieure assortie, offre  
une harmonie des plus agréables.*





Les marches :  
bien plus que  
des surfaces

*Un escalier ne se résume pas à ses marches. Il constitue un élément à part entière de l'aménagement ainsi qu'un objet de design. L'escalier crée une connexion entre deux étages, à la fois comme passage harmonieux vers le haut ou le bas, mais aussi comme touche esthétique percutante.*



# Technologie de pliage Origami



SURFACE DE PARQUET  
D'ORIGINE SUR LES ARÊTES !



## *Technologie de pliage novatrice*

Avec cette nouvelle technologie de pliage que nous avons désigné « Origami-Tech », l'arête de la marche est délicatement arrondie avec un demi-chanfrein. Ainsi, nous conservons la surface de bois traitée sur l'arête, car le parquet est plié deux fois, sans toutefois être sectionné. Les bords de marche sont donc aussi bien protégés que votre parquet BOEN.

## *Des marches adaptées à chaque projet*

Nous proposons des nez de marche assortis à toutes les finitions de parquet. Avec cette myriade de possibilités, vous pouvez réaliser tous vos rêves d'aménagement : des marches ouvertes avec des bandes de chant supplémentaires ou encore des bandes antidérapantes intégrées pour une sécurité accrue. BOEN a imaginé toutes les solutions pour créer un ensemble harmonieux.



« Grâce à notre nouvelle technologie de fraisage et de pliage, nous avons intégré un processus de travail manuel dans la production industrielle pour atteindre un produit fini parfait. Ainsi, nous aidons les artisans à travailler efficacement pour offrir les meilleurs résultats aux clients finaux. »

- 1. Nez de marche fabriqués à partir de lames de parquet**
- 2. Disponibles pour tous nos parquets et toutes nos couleurs**
- 3. Solidité exceptionnelle des arêtes**
- 4. Convient à tous les types de marches**
- 5. Bandes de chant disponibles pour les escaliers ouverts**


# Votre escalier. Votre choix.

*Optez pour un modèle d'escalier en accord avec votre style personnel et le design de votre demeure. Vous pouvez créer un contraste intéressant avec le choix de la surface ou sélectionner une finition qui s'accorde joliment à la décoration intérieure. Les matériaux et les couleurs assortis confèrent une ambiance calme et harmonieuse à la pièce.*




## **Escalier ouvert**

Modernes, aériens, élégants : ces escaliers ne manquent pas de style ! Accordées à la surface de votre parquet, les marches accentuent l'impression de chaleur et de naturel.



## **Escalier classique**

L'escalier en bois apporte un cachet particulier à votre intérieur. Il embellit la pièce à travers son style et les notes qu'il dégage. Pour un escalier de qualité supérieure, les maîtres-mots sont : précision et expérience artisanales.





## **Pensez à la sécurité**

Tous nos nez de marche peuvent être livrés avec une bande antidérapante intégrée. Ces bandes permettent de souligner visuellement chaque marche, tout en offrant une sécurité accrue.

## **Montage simplifié**

Personnalisez votre escalier ! Commandez des nez de marche avec bandes de chant pour recouvrir les côtés de vos marches tout comme votre parquet. Les bandes de chant sont offertes au format 700 x 100 mm et avec un chanfrein sur les 4 côtés (GO4).



## **Connexion invisible**

Nous proposons des nez de marche avec une surface plus large (jusqu'à 154 mm) pour assurer une transition parfaite entre l'escalier et le parquet à lames larges. Vous obtenez ainsi une transition fluide entre l'escalier et le parquet. Cet effet est particulièrement impressionnant avec du parquet à lames larges Castle.



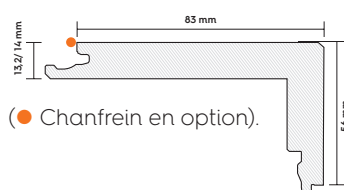
# Vue d'ensemble des profils

*Nous offrons des nez de marche fabriqués à partir de lames de parquet dans toutes les couleurs, finitions et formats de BOEN.*

## Nez de marche pour escaliers classiques

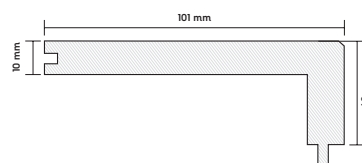
### pour les parquets à 3 plis Click BOEN

56 x 83 x 2 200 mm  
avec un profil Click sur l'arête.



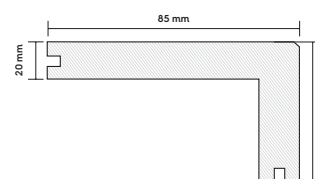
### pour les parquets à 2 plis BOEN

40 x 101 x 1 150 mm, avec profil rainure/languette sur l'arête.



### pour les lames Chalet/Chaletino

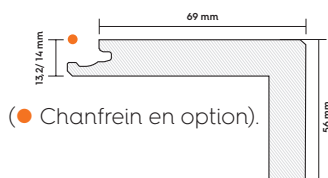
62 x 85 x 1 370 mm, avec profil rainure/languette sur l'arête.



## Nez de marche pour escaliers ouverts

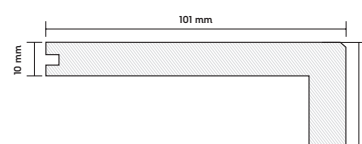
### pour les parquets à 3 plis Click BOEN

56 x 69 x 2 200 mm  
avec placage sur l'arête.



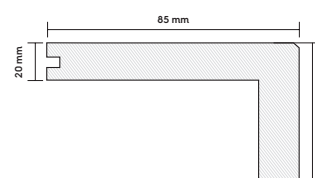
### pour les parquets à 2 plis BOEN

40 x 101 x 1 150 mm  
avec placage sur l'arête.



### pour les lames Chalet/Chaletino

62 x 85 x 1 370 mm avec placage sur l'arête.



## Disponibles sur demande :

- ▶ Différentes dimensions de marches et contremarches.
- ▶ Nous proposons des bandes de chant pour les escaliers ouverts. Les bandes de chant présentent le format suivant : 3,5 x 700 mm (3 plis) ou 3,5 x 470 mm (2 plis), la hauteur pouvant être définie individuellement.
- ▶ Bandes antidérapantes intégrées de différentes largeurs (1 cm ou 2 cm).
- ▶ Nez de marche pour d'autres parquets à 2 plis : Traffic.
- ▶ Nez de marche avec profil rainure/languette de 14 mm.



● Couleurs disponibles pour les bandes antidérapantes. Pour de plus amples informations et en savoir plus sur les options spéciales, veuillez contacter notre équipe de vente BOEN.

# Nos plinthes



BOEN propose des plinthes en parquet et des plinthes plaquées dans des couleurs assorties à votre parquet.

PLINTHES  
ASSORTIES



*Des plinthes à la couleur du parquet confèrent un style élégant et agrandissent visuellement la pièce.*



## ***Les détails sont d'une importance capitale***

Les plinthes assorties au parquet renforcent l'impression d'harmonie dans la pièce et étendent visuellement la surface du parquet. Ce sont de tels détails qui apportent un équilibre et l'unité esthétique de la pièce dans son ensemble.

Nous proposons des plinthes en parquet exactement de la même couleur que votre parquet. Notre gamme compte aussi des plinthes en placage dans toutes les couleurs BOEN.

## ***Magnifique***

Les plinthes de la même couleur que le parquet sont le détail qui permet d'agrandir la pièce. En revanche, les plinthes blanches viennent encadrer les murs et créent une distance avec le parquet. Les plinthes dont la couleur est assortie à celle du parquet créent l'illusion que le parquet s'étire sur le mur. La pièce semble alors plus vaste.

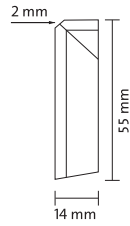




### ***Plinthes plaquée***

- ▶ Disponibles dans toutes les couleurs de parquets
- ▶ Elles sont arrondies et dotées d'un parement en placage de 0,5 mm.
- ▶ En raison de leur épaisseur de 16 mm, elles sont idéales pour recouvrir les espaces entre les murs et le parquet.

- ▶ **Contenu du colis :**  
1 paquet - 10 unités
- ▶ **Format :**  
16 x 58 x 2400 mm



### ***Plinthes en parquet***

- ▶ Ces plinthes sont fabriquées à partir de notre parquet contrecollé de qualité supérieure.
- ▶ Nous les produisons dans toutes les couleurs, essences de bois et formats de notre gamme actuelle de parquets. Nous pouvons fabriquer les plinthes dans les finitions vernies et huilées Live Matt Plus, Live Matt, Live Pure et Live Natural.
- ▶ Nous n'offrons pas de plinthes en parquets travaillés à la main de la gamme Handcrafted.

- ▶ **Contenu du colis :**  
1 paquet - 10 unités
- ▶ **Format :**  
14 x 55 x 2180 mm



### ***Plinthes design 17***

- ▶ Plinthes avec noyau en MDF et placage blanc (RAL 9016).

- ▶ **Contenu du colis :**  
1 paquet - 10 unités
- ▶ **Format :**  
16 x 58 x 2500 mm




### ***Plinthes moulurées***

- ▶ Profil mouluré élégant et traditionnel avec noyau en MDF. Vernis blanc (RAL 9016).

- ▶ **Contenu du colis :**  
1 paquet 18 x 70 mm - 12 unités  
1 paquet 18 x 100 mm - 7 unités  
1 paquet 18 x 120 mm - 5 unités
- ▶ **Format :**  
18 x 70/100/120 x 2 500 mm

# Sous-couche

*Il est essentiel de bien choisir la sous-couche de votre parquet. La sous-couche doit être de qualité supérieure pour atténuer le bruit et les mouvements du bois.*



## **Maxima**

Maxima est une sous-couche recommandée pour les supports en bois. En raison de sa densité élevée, cette sous-couche permet une bonne compressibilité. Maxima permettra de grandement réduire les bruits d'impact et de pas.


- ▶ Idéale pour les supports en bois grâce à sa densité élevée (120 kg/m<sup>3</sup>).
- ▶ Sur des sols en béton, utilisez un pare-vapeur supplémentaire de 0,2 mm.
- ▶ Réduit les bruits de pas (dans la pièce) jusqu'à 16 %.
- ▶ Réduction des bruits d'impact jusqu'à 21 dB.
- ▶ Épaisseur 2 mm, largeur 1 m



## **Boengard**

Pour les poses sur chape de béton, nous recommandons la sous-couche Boengard. Boengard est un produit 2-en-1 qui fait office de pare-vapeur en plastique et de sous-couche. Ainsi, la pose est bien plus facile et rapide. Cette sous-couche présente les mêmes caractéristiques que la sous-couche Maxima.

- ▶ Gain de temps lors de la pose sur chape de béton.
- ▶ Ne pas utiliser sur des supports en bois !
- ▶ Sous-couche combinée à densité élevée (100 kg/m<sup>3</sup>) avec protection contre l'humidité intégrée, chevauchement et bandes autocollantes.
- ▶ Réduit les bruits de pas jusqu'à 10 %.
- ▶ Réduit les bruits d'impact jusqu'à 20 dB.
- ▶ Épaisseur 2,2 mm, largeur 1 m



## **Viscoh Air**

Sous-couche en mousse de polyoléfine de qualité supérieure pour tous les supports. Élaborée à partir d'une technologie de pointe, cette sous-couche présente des caractéristiques exceptionnelles, tant au niveau de l'isolation phonique que de la charge statique et dynamique.

- ▶ Peut être utilisée sur tous les types de supports. Excellente conformabilité.
- ▶ Pour une pose sur chape de béton, utilisez également un pare-vapeur de 0,2 mm.
- ▶ Réduit les bruits de pas (dans la pièce) jusqu'à 30 %.
- ▶ Réduit les bruits d'impact jusqu'à 20 dB.
- ▶ Le meilleur choix lorsque les exigences d'isolation phonique incluent la réduction des bruits d'impact et de pas.
- ▶ Épaisseur 2 mm, largeur 1 m

## **Bon à savoir**

- ▶ Le support doit être sec, plan et autoportant. Les supports en béton doivent être plans et exempts de grumeaux de ciment, etc. La limite de tolérance est de ± 3 mm pour 2 mètres linéaires. Pour la Grande-Bretagne : ± 3 mm par 3 mètres courants, conformément à la norme britannique BS8204.
- ▶ Barrière contre l'humidité : le sol ne doit pas être exposé à l'humidité provenant du sous-plancher. Sur les sols en béton, un film plastique supplémentaire de 0,2 mm d'épaisseur doit être utilisé pour isoler l'humidité résiduelle.
- ▶ Bruit d'impact : Réduction du bruit des pas dans les pièces adjacentes.
- ▶ Bruit de pas : Émission de bruit de pas dans la pièce.
- ▶ Usage dynamique : Une sous-couche à densité plus élevée ou à usage dynamique plus élevé réduit les mouvements et les bruits indésirables. Dans la pièce, mais aussi dans les pièces adjacentes.



# Nettoyage et entretien

Nous avons le produit qui convient parfaitement à la finition que vous avez choisie.

## *Prenez soin de votre parquet.*

Et vous pourrez en profiter pendant très longtemps. Nos parquets vernis ou huilés de qualité supérieure sont parfaitement protégés contre la poussière et la saleté, facilitant leur entretien.



## L'ENTRETIEN DE VOTRE PARQUET



*Chêne Andante blanchi*  
Live Pure

Nos produits de nettoyage sont spécialement conçus pour les différentes finitions de nos parquets. En règle générale, les parquets vitrifiés se nettoient avec un nettoyant non gras, alors que les parquets huilés se nettoient avec un détergent gras. Si vous devez passer la serpillière, veuillez utiliser le nettoyant qui convient à la surface. Évitez les accumulations d'eau sur votre parquet. Cela peut entraîner des dommages (gonflement du bois). Dans le cadre d'un usage normal, le nettoyant agit comme un soin naturel du bois qui préserve l'humidité et qui rend la surface plus résistante aux saletés et à l'usure.

Pour plus de renseignements d'ordre technique, rendez-vous sur [www.boen.com](http://www.boen.com)



Veuillez visiter l'une de nos salles d'exposition ou notre show-room numérique.

**BOEN en France**

Bauwerk Group France SARL  
Savoie Hexapole / Actipole 4  
242 Rue Maurice Herzog  
FR-73420 Viviers-du-Lac  
Téléphone : +33 4 79 34 17 12

BOEN Parquet Paris  
1 rue de Poissy  
75005 Paris  
Téléphone : +33 1 42 01 57 19